

HARLOW LEATHER SOFA

この度は、本製品をお買い上げ頂きまして誠にありがとうございます。
本製品を正しくお使い頂く為に、この取扱説明書をよくお読みください。また読み終えた後もこの取扱説明書は大切に保管してください。

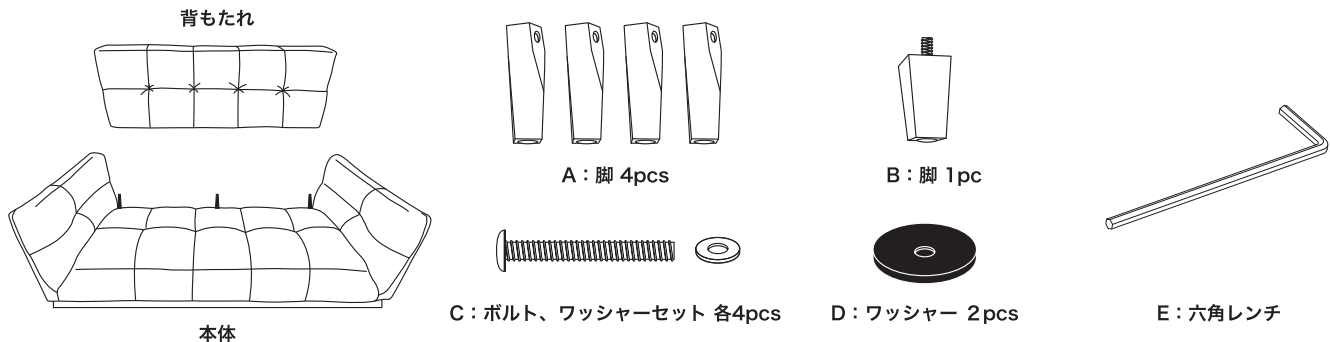
使用上の注意

- フローリングやビニールカーペットの上でご使用しますと設置面にキズが付く恐れがあります。ラグやカーペットを敷くことをお勧めします。
- ご使用前に、必ず各部分の破損、損傷が無いことをご確認ください。
- 本体を移動させる場合は必ず大人2人以上で持ち上げて移動させてください。引きずるとフレームや床を傷める恐れがあります。
- 必ず平らで安定した場所でご使用ください。
- 直射日光、又は熱を避けてください。色褪せ、変色等の原因となります。
- 本製品に飛び乗ったり、強い衝撃を与えないでください。
- 座面端等に荷重が掛かりますと、転倒等の恐れがありますので、急激な勢いをつけてシートにを掛けないでください。
- 鋭い物で座面や脚をぶつけたりしないでください。跡や傷が残る可能性がありますのでご注意ください。
- ペットの爪や金属製品による引っ掻き等にご注意ください。
- 小さなお子様のご使用の際は、必ず大人が同伴のもと、おこなってください。
- ホコリを除去することなど、定期的なお手入れをしてください。
- 汚れを落とす際は、柔らかい乾いた布で軽く拭き取ってください。濡れた布では拭き取らないでください。
- 本革は天然素材であるため、色の個体差、色の経年変化があります。
- 本製品は室内用です。屋外での使用は避けてください。


組み立ての際の注意

- 本製品は組み立てが必要になります。組み立ての際は、必ず大人2人以上で組み立ててください。
- 組み立ての際、全ての部品が揃っている事をご確認ください。
- 安全のため、作業用手袋を必ず着用し、手や指を挟まぬよう、十分ご注意ください。
- 組み立ての際、床をキズ付ける恐れがございます。床面保護のため、厚手の布やダンボールなどを敷いて作業をおこなってください。
- 背もたれは取り付け後は、取り外しにくい構造になっております。

部品



完成図



*This warranty is valid only JAPAN
MADE IN CHINA

DULTON

輸入販売元
株式会社ダルトン

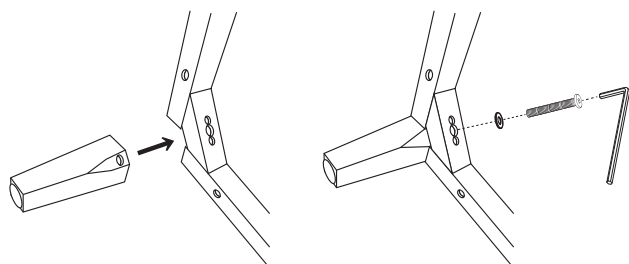
CONTACT US
Tel : 03-6722-0940
Email : ec@dulton.com
HP : www.dulton.jp



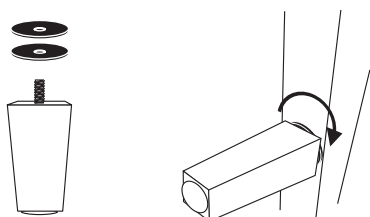
※本体や床面保護のため、厚手の布や梱包用ダンボールなどを敷いて作業をおこなってください。
 ※必ず大人2人以上で支えながら作業をおこなってください。

1 本体の底面四隅にAの脚、中央にBの脚を取り付ける。

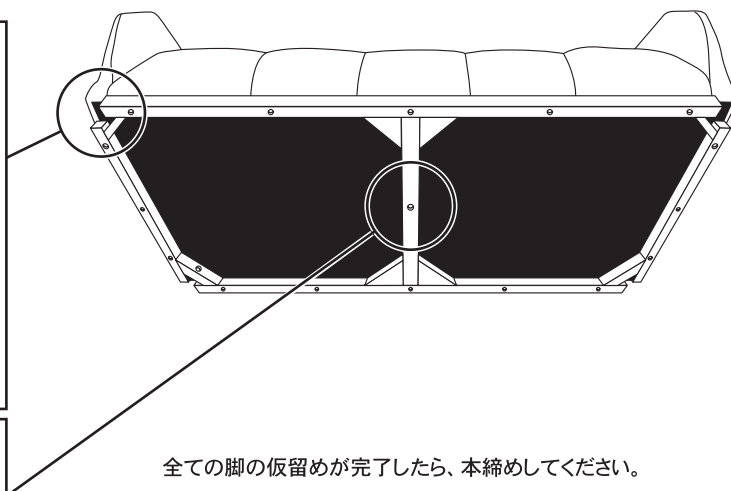
図のように底面木枠の角にAの脚を合わせ、Cのワッシャー、ボルトの順でEの六角レンチで仮留めしてください。



Bの脚に、Dのワッシャーを2pcs取り付け、回して取り付けてください。


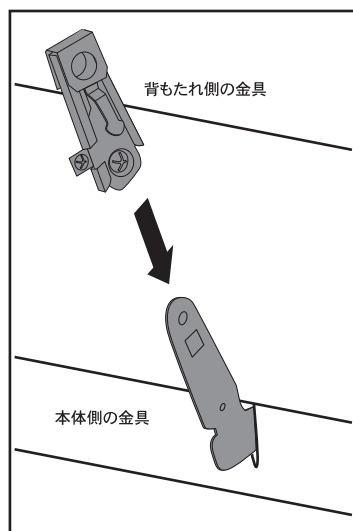


全ての脚の仮留めが完了したら、本締めしてください。



2 背もたれを取り付ける。

本体を正位置に戻し、背もたれを取り付けます。
 背もたれ側の金具に本体側の金具を差し込みます。
 平行を保ったまま、3箇所の金具が「カチッ」と音がするまで差し込んでください。
 ※安全のため、背もたれは取り付け後の取り外しが難しい構造となっております。



3 全体の安定性が確認できたら完成です。

製品仕様

寸法：幅1900mm × 奥行き910mm × 高さ870mm
 座面の高さ 470mm

構造部材：天然木、合板

表面加工：ウレタン樹脂塗装

張り材：牛革

クッション材：ウレタンフォーム